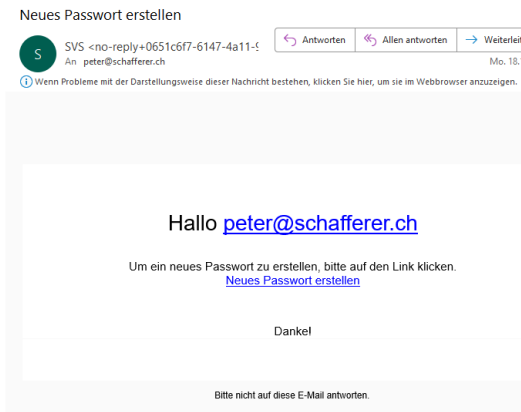


Geschätzte Mitglieder des SVS

Wir freuen uns, euch auf die neue SVS Website vorbereiten zu dürfen. Mit der Einführung der neuen Website stehen einige administrative Änderungen an, über die wir dich gerne informieren. Du kannst die Anleitung dazu auf der Website [www.svs-sommeliers.ch](http://www.svs-sommeliers.ch) abrufen, sobald die neue Website aufgeschaltet ist. Dies wird bis Ende November der Fall sein.

## Anmeldung

In den nächsten Tagen erhältst du per E-Mail die Aufforderung, dich bei der neuen Website des SVS anzumelden und dein persönliches Passwort zu bestimmen



Aufforderung, ein neues Passwort zu setzen:

## Reset password

Enter your new password below

Enter a new password

\*\*\*\*\*

Confirm new password

\*\*\*\*\*

Reset Password

[Privacy Policy](#)

Gib hier ein von dir gewähltes Passwort ein. Danach erfolgt die Bestätigung.

Your password has been  
changed.

OK

Ebenso erhältst du die Information, dass du ein Neumitglied auf unserer Website bist.



## Neumitglied der SVS Website

Wir freuen uns, dich als neues Mitglied auf unserer Website begrüßen zu dürfen!

[Login Jetzt](#)

Folge uns auf Social Media



[Check out my website](#)

Diese E-Mail wurde mit Wix erstellt. [Mehr entdecken](#)

Begrüßung als neues Mitglied der SVS Website mit der Aufforderung zum Login.


Das Passwort kann nachträglich jederzeit durch dich geändert werden. Nur so hast du Zugang zu den Anlässen und den dort hinterlegten Anmeldeverfahren. Mit der Funktion «Passwort vergessen» ist es möglich, ein vergessenes Passwort wieder neu zu setzen.

### Administration

Jedes Mitglied bekommt so einen individuellen Zugang, so auch für jedes Duomitglied individuell. Da die ganze Administration auf der Website hinterlegt ist, ist es wichtig, die Daten an dieser Stelle aktuell zu halten. Du kannst und sollst deine hinterlegten Daten überprüfen und allenfalls korrigieren.



- Bitte beachte: In deinem Profil ist deine Adresse hinterlegt. Es erfolgt jedoch unter der Rubrik Adresse in deinem Profil, dass keine Adresse hinterlegt sei. Ignoriere diese Mitteilung, es ist ein programmfehler, der von WIX noch korrigiert wird.

Dazu musst du eingeloggt sein. Am oberen Rand des Bildschirms siehst du das entsprechende Feld zum Login





Nach erfolgreichem Login hast du Zugriff zu allen Funktionen. Um deine Daten zu sehen und allenfalls zu korrigieren. Wähle aus dem Auswahlmeneu bei deinem Namen die Funktion Profile:



Mit der Wahl von Profile kannst du deine Daten ansehen. **Wichtig:** ganz unten kannst du beim Punkt **Privatsphäre** festlegen, ob die anderen Mitglieder dich auf der Member Seite sehen können. Im Moment ist dein Profil auf öffentlich gestellt, das heisst, dass dich alle anderen Mitglieder sehen können, allerdings nur dein Nickname. Dies hat den Vorteil, dass dich andere Mitglieder sehen, mit dir Kontakt aufnehmen und mit dir interagieren können. In deinem Profil kannst du jedes Feld deiner Profilinformatiion individuell freigeben oder sperren. Hinter jedem Feld ist ein  sichtbar. Dieses Feld wird für andere Mitglieder verborgen. Durch einen Klick auf das Feld kannst du den Eintrag sichtbar machen .

Wenn du das ganze Profil auf Privat stellst, bist du für die anderen Mitglieder unsichtbar, sie können nicht mit dir interagieren.

<input type="radio"/> Privat Nur du kannst es sehen. 
<input checked="" type="radio"/> Öffentlich Jeder kann es sehen. 

Du kannst somit sehr genau bestimmen, wie du deine Privatsphäre gestalten willst.

Willst du Beiträge in den Foren platzieren, muss dein Profil öffentlich sein.

## Neue Publikations- und Anmeldeverfahren bei Anlässen

Alle Anlässe des SVS werden auf der Website publiziert und beinhalten die Möglichkeit, sich anzumelden. Die ganze Abwicklung inklusive Anmeldung erfolgt über die Website. Eine Anmeldung per E-Mail wird nicht mehr überall möglich sein. Es kann per E-Mail einen Hinweis auf einen oder mehrere Anlässe geben. Bei zahlpflichtigen Anlässen des SVS wird zukünftig der entsprechende Betrag mit der Anmeldung direkt eingefordert. Bezahlt werden kann mittels Kreditkarte oder Twint. Bei einer nachträglichen Abmeldung wird der Betrag nicht mehr zurückerstattet. Bei Anlässen von Dritten gelten die Zahlungsbedingungen von deren Anmeldeverfahren.

## Struktur der Website

Besuche die Website und tauche in die verschiedenen Bereiche ein. Es gilt zu beachten, dass die Bereiche mit unterschiedlichen Zugangsberechtigungen ausgestattet sind. So gibt es Seiten, die öffentlich zugänglich sind wie z.B. die Veranstaltungen, aber die Anmeldung kann nur ein eingeloggtes Mitglied vornehmen. Dies ist auch ein Grund, dass bei den Duo Mitgliedschaften beide Partner über ein individuelles Login verfügen. Solltest du dich nicht anmelden können, überprüfe, ob du eingeloggt bist. Auch gibt es Bereiche, die z.B. nur

Vorstandsmitglieder vorbehalten sind oder andere, die nur die Gruppe der professionellen Sommeliers betreffen. Also immer einloggen, dann steht euch unsere Onlinewelt offen.

### **Toleranz**

Mit dem Projekt neue Website ist vieles in Bewegung gekommen. Bestimmt wird trotz sorgfältigem Vorgehen nicht alles so laufen, wie wir uns das gedacht haben. Wir werden uns aber bemühen, allfällige Fehler so schnell als möglich zu beheben. Auch werden noch ein paar Bezeichnungen und Meldungen in Englischer Sprache sein

### **Unterstützung**

Im Bereich Community / Fragen zur Website könnt ihr eure Kommentare und Bitten hinterlegen. Wir lesen diese regelmässig und korrigieren wo nötig. Dazu bitten wir um Geduld. So können alle Mitglieder von den Antworten profitieren. Ihr könnt euch auch gerne direkt an Peter Schafferer [ps@pitcom.ch](mailto:ps@pitcom.ch) wenden. Wir sind bestrebt, euch zu unterstützen. Geplant sind Onlinemeetings, an denen ihr Fragen stellen könnt. Die Daten werden auf der Website publiziert.

Nun wünschen wir euch viel Vergnügen

Peter Schafferer

Verantwortlich für die Website